

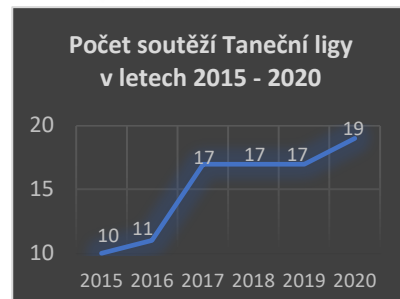
Analýza změny soutěžního systému Tanečních ligy dospělých

14. 2. 2020



Základní informace:

Změna Soutěžního řádu ČSTS a příloh SBA01 a SB02: 1. 1. 2017
 Počet soutěží Tanečních ligy do r. 2016: 10, (se schválenou výjimkou 11)
 Počet soutěží Taneční ligy v r. 2017, 2018 a 2019: 14
 Počet soutěží Taneční ligy v r. 2020: 16
 Počet soutěží Super taneční ligy od r. 2017: 3



Nejdůležitější změny:

- 1) Dělení soutěží Taneční ligy do dvou úrovní – Taneční liga (TL) a Super taneční liga (STL)
- 2) Zrušení omezení počtu TL
- 3) Zrušení žebříčku Taneční ligy
- 4) Otevření soutěží TL pro páry tříd A a B (od 1.4.2020 jen A)
- 5) Změna bonifikace.

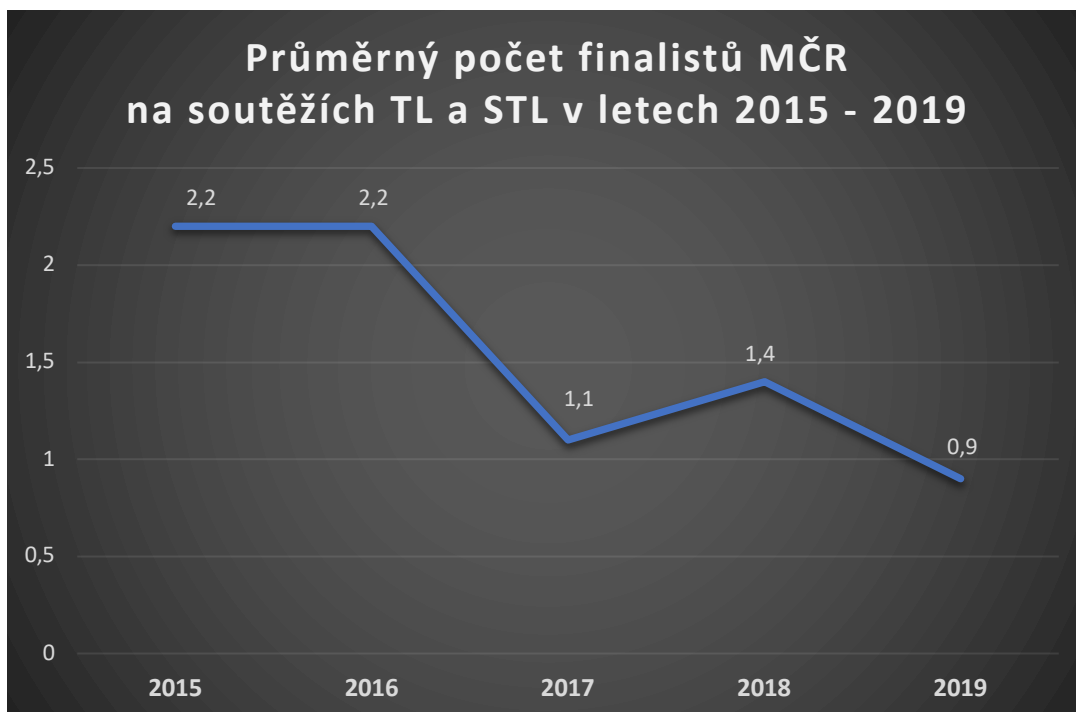
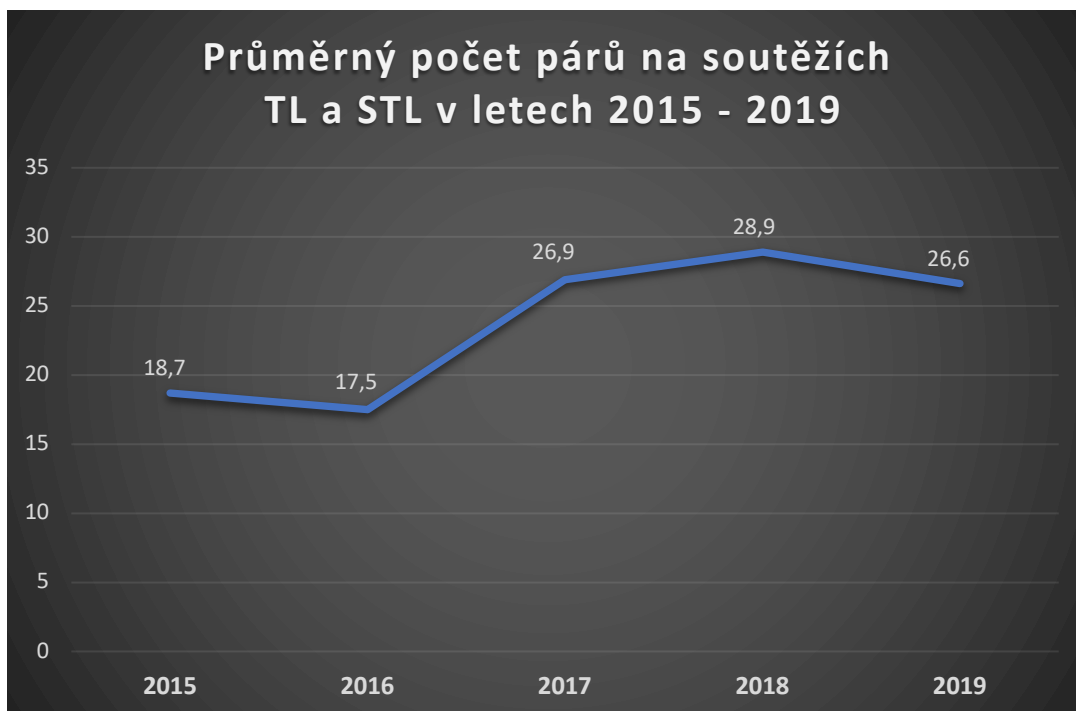
Důsledky změn (ve sledovaném období 2015-2019)

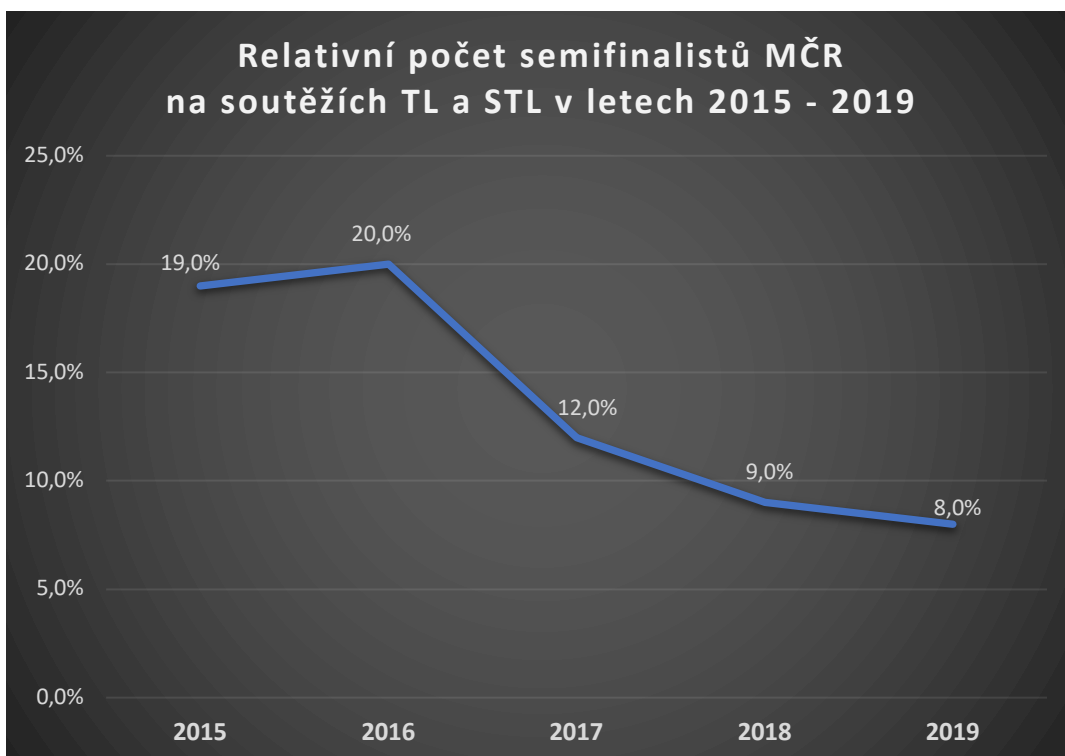
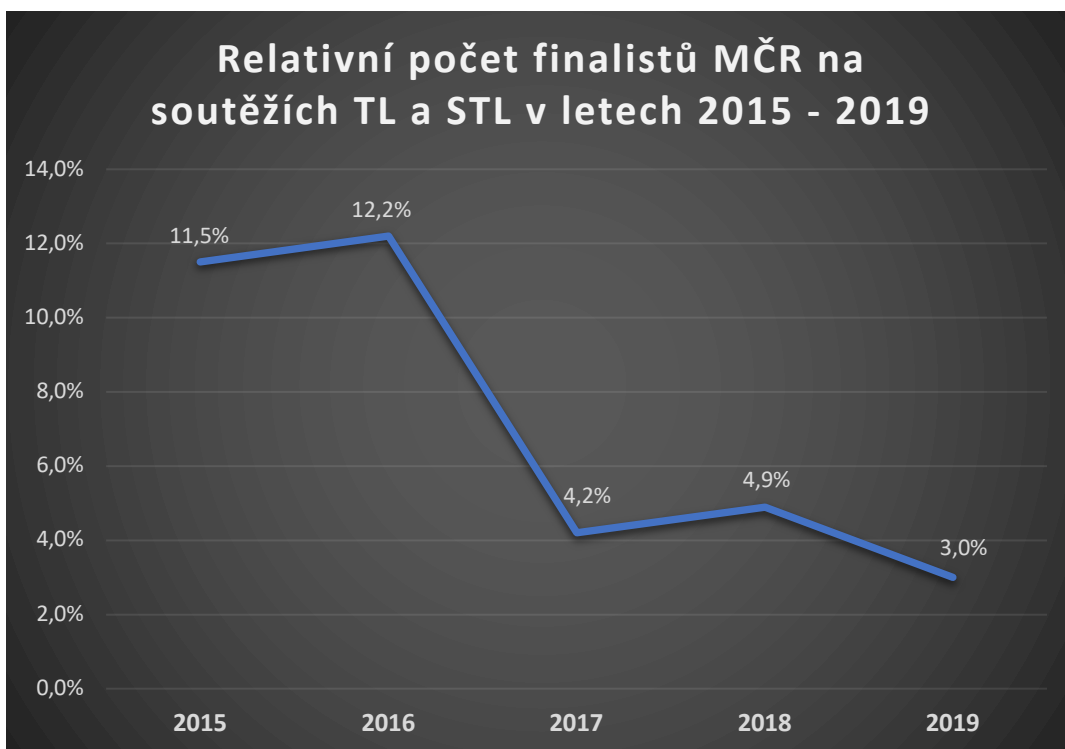
- 1) Zvýšení počtu soutěží z 10 na 17 (19 v roce 2020)
- 2) Vytvoření tří prestižních soutěží STL v českém prostředí
- 3) Zvýšení průměrného počtu párů na soutěžích z 19 na 27,5
- 4) Snížení kvality soutěží (průměrný počet finalistů MČR ze 2,2 na 0,5, resp. 0,9 při započtení STL)
- 5) Snížení kvality soutěžního prostředí a organizace (soutěže nejsou přidělovány nejlepším organizátorům, ale všem, kteří si zažádají)

Analýza změny soutěžního systému Taneční ligy

	2015	2016	2017	2018	2019
Počet jednotlivých TL a STL	10	11	14+3	14+3	14+3
Průměrný počet párů na soutěžích TL a STL (jen TL)	18,7	17,5	26,9 (22,4)	28,9 (29,5)	26,6 (24,4)
Průměrný počet finalistů MČR na soutěžích TL a STL (jen TL)	2,2	2,2	1,1 (0,7)	1,4 (1,0)	0,9 (0,5)
Relativní počet finalistů MČR na soutěžích TL a STL	11,5 %	12,2 %	4,2 %	4,9 %	3 %
Relativní počet semifinalistů MČR na soutěžích TL a STL	19,0 %	20,0 %	12,0 %	9,0 %	8 %

Zdroj dat: Český svaz tanečního sportu





Zpracování analýzy: Roman Pecha, Miroslav Hýža

Návrh Komise sportovců Výkonné radě ČSTS



Úprava přílohy Soutěžního řádu ČSTS SA01 Směrná čísla v bodě D.2.: 5. sloupec tabulky „celkový počet soutěží“ na 10 soutěží s platností od 1.1.2021 (výběrové řízení pro rok 2022).

2. Taneční ligy dle §3.2 a SB02:

Kategorie	STL			TL	
	celkový počet soutěží ^{x2)}	maximální postupový klíč	z toho nasazených ^{x1)}	celkový počet soutěží ^{x2)}	celkový počet párů
Junioři I	3	pro 48	6	dle výběrového řízení	36
Junioři II	3	pro 48	6		36
Mládež	3	pro 48	6		36
Dospělí	3	pro 48	6		36
Senioři I	1	pro 48	6		36
Senioři II	1	pro 48	6		36
Senioři III	1	pro 48	6		36
Senioři IV	1	pro 48	6		36

Ve výběrovém řízení vybrat z žadatelů ty, kteří:

- 1) Nabízejí nejlepší podmínky pro taneční páry:
 - a. Sportovní hala, zrekonstruovaný kulturní dům
 - b. Dostatečný počet šaten
 - c. Velikost parketu, upřednostnit položený parket
 - d. Přidané osvětlení parketu
 - e. Počet porotců ve vztahu ke koeficientu soutěže
- 2) Úspěšně pořádání soutěží TL v minulých letech:
 - a. Počet soutěžících párů
 - b. Kvalita soutěžících (účast finalistů, semifinalistů MČR)
 - c. Počet diváků
 - d. Hudební doprovod
- 3) Vhodnost termínu soutěže:
 - a. Rozložení soutěží TL (ne 2 za víkend)
- 4) Diváci:
 - a. Dostatečný počet míst k sezení
 - b. Zajištění občerstvení
 - c. Účast diváků, schopnost organizátora zaujmout

Očekávané přínosy návrhu:

- 1) Opětovné zvýšení sportovní úrovně soutěží TL – koncentrace více kvalitních párů
- 2) Zvýšení prestiže soutěží TL v očích tanečníků i sponzorů
- 3) Zvýšení nároků na organizátory TL a tím celkové kvality prostředí a organizace soutěží TL
- 4) Zvýšení počtu párů na postupových soutěžích tř. A