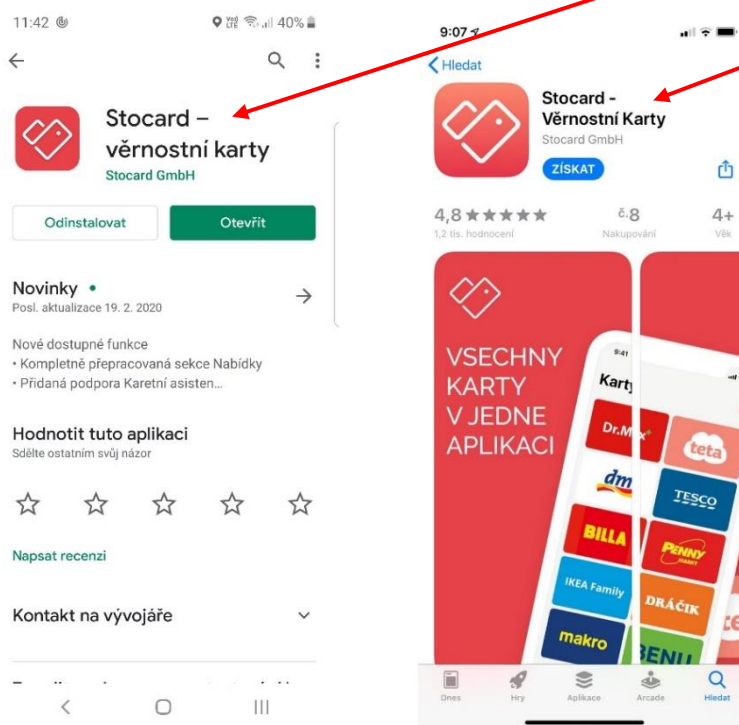



DIGITALIZACE ID KARTY ČSTS




1. **Nainstalujte si mobilní aplikaci** na úschovu věrnostních karet v digitální podobě, např. **Stocard**. Tato aplikace je zdarma pro Android i pro iOS. Aplikaci si můžete stáhnout skrze službu [Google Play](#) (Android) nebo [Apple App Store](#) (iOS).



2. Po nainstalování a spuštění aplikace **přidejte Vaší ID kartu** ČSTS stisknutím tlačítka „+“.



3. Do pole **Vyhledávat** zadejte **ČSTS** a poté opět stiskněte tlačítko „+“. Otevře se Vám skener čárových kódů, kterým naskenujete **čárový kód Vaší ID karty ČSTS**. Po úspěšném skenování se Vám automaticky zobrazí číslo Vaší ID karty ČSTS a po kontrole správnosti údajů stiskněte „**Hotovo**“.



4. Vaše ID karta ČSTS je nyní digitalizována a uložena ve Vašem telefonu. **Na soutěžích ČSTS ji stačí v aplikaci pouze najít, spustit a předložit** sčítateli, který ji za pomoci čtečky načte rovnou do systému. V případě potřeby můžete v aplikaci upravit název své ID karty, vložit fotku nebo ikonu v **navigačním menu**.

